

PBXを利用した 出退表示システム

2024年6月19日 株式会社ゼブ

出退状態

5つの状態を管理できます。

在室

退室

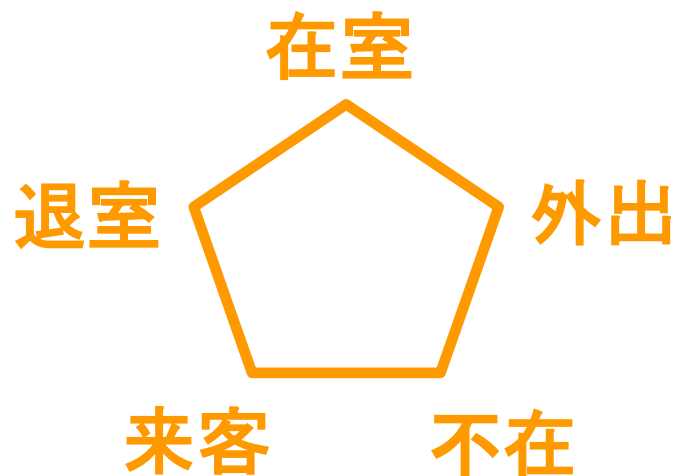
外出

来客

不在

出退操作


5つの状態への操作ができます。



表示・操作

多機能電話機とP Cで表示・操作できます。

多機能電話機のボタン表示



多機能電話機のボタン操作

P CのW e bブラウザ表示



| | |
|------|------|
| 社長 | |
| 在室 | |
| 専務 | 常務 |
| 退室 | 外出 |
| 事業部長 | 経理部長 |
| 来客 | 不在 |

在室 退室 外出 来客 不在 P CのW e bブラウザ操作

電話機の出退状態

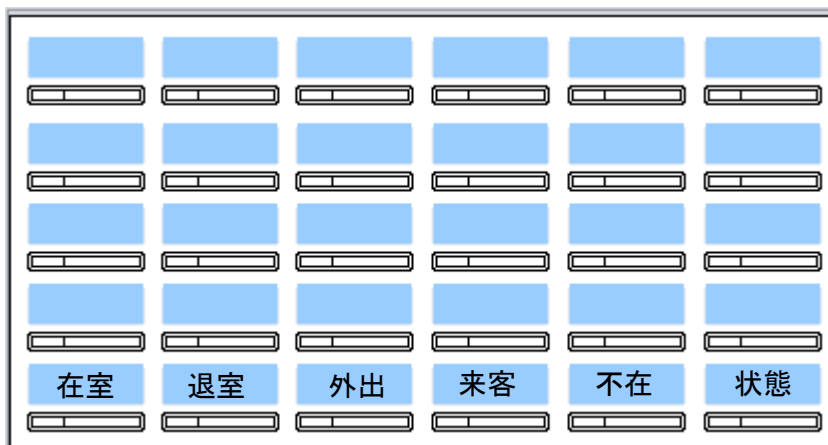
DSSランプで状態表示

| 出退状態 | DSSランプ | ランプ表示 |
|------|--------|-------------------------|
| 在室 | 緑・点灯 | ■ — — — — — — — — — — |
| 退室 | 赤・点灯 | ■ — — — — — — — — — — |
| 外出 | 赤・間隔点灯 | ■ — ■ — ■ — ■ — ■ — ■ |
| 来客 | 緑・速点滅 | ■ ■ ■ ■ ■ ■ ■ ■ ■ ■ ■ ■ |
| 不在 | 赤・速点滅 | ■ ■ ■ ■ ■ ■ ■ ■ ■ ■ ■ ■ |



電話機の出退操作

ボタン操作できます。



電話機のDSSボタンに出退操作を割り付けることができます。

Web出退表示と操作

専用ソフトの導入不要
PCのWebブラウザで対応

| | | |
|------------|------------|------------|
| 社長 在室 | 専務 退室 | 常務 退室 |
| 総務部長 来客 | 経理部長 在室 | 営業部長 不在 |

在室 退室 外出 来客 不在
変更前に名前を選択してください。

名前と状態を表示します。

状態ボタンで操作できます。

表示面の設定はWebブラウザで設定できます。

上図は 2行・3列 6項目 です。表示面の項目配置は、行と列で作成できます。表示面の項目数は最大24項目です。

表示面数は、最大8面 作成できます

表示面0

| | | |
|------------|------------|------------|
| 社長 在室 | 専務 退室 | 常務 退室 |
| 総務部長 来客 | 経理部長 在室 | 営業部長 不在 |

在室 退室 外出 来客 不在
変更前に名前を選択してください。

2行・3列

表示面1

| | |
|----------|----------|
| 社長 在室 | 専務 退室 |
|----------|----------|

在室 退室 外出 来客 不在
変更前に名前を選択してください。

1行・2列

.....

表示面7

| |
|------------|
| 総務部長 来客 |
| 経理部長 在室 |

在室 退室 外出 来客 不在
変更前に名前を選択してください。

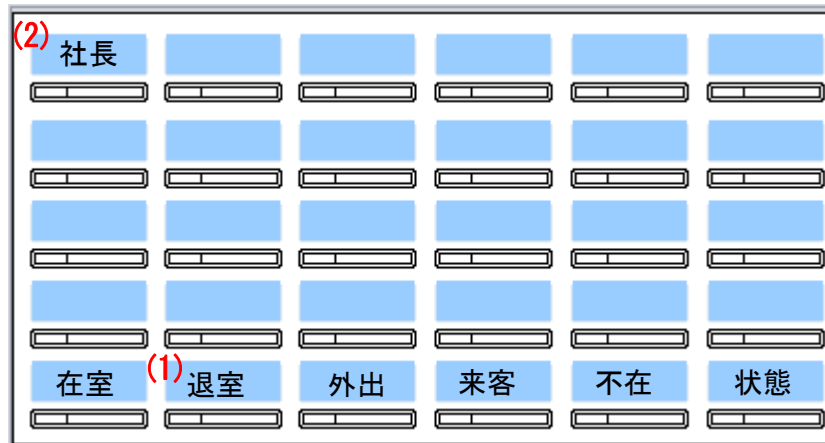
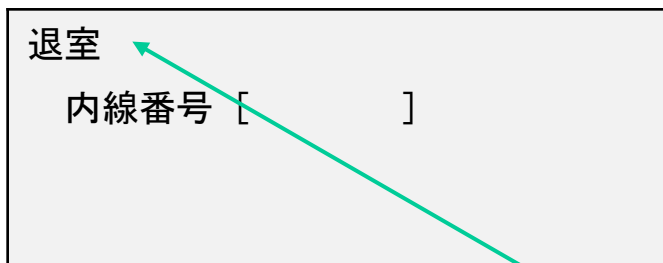
2行・1列

電話機での出退操作



多機能電話機のボタンで出退操作を行なうことができます。

(1) 退室ボタンを押します。



(2) 社長のボタンを押します。

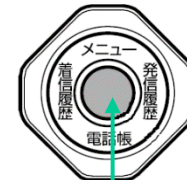


出退操作ボタンの内容を表示します。

社長の出退表示用内線番号を表示します。

内線名称を表示します。

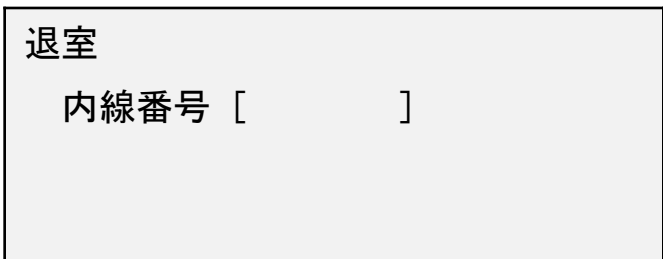
現在の出退状態を表示します。



確定ボタン

(3)

(3) 確定ボタンを押します。



社長のDSSランプは 赤点灯になります。



PCでの出退操作



PCのWebブラウザで出退操作ができます。

(1)

| | | |
|------------|------------|------------|
| 社長 在室 | 専務 退室 | 常務 退室 |
| 総務部長 来客 | 経理部長 在室 | 営業部長 不在 |

(2)

在室 退室 外出 来客 不在
変更前に名前を選択してください。

(1) 社長を選択（クリック）します。状態ボタン下部に「社長」を表示します。

(2) 退室を選択（クリック）します。社長が退室になります。

在室 退室 外出 来客 不在
[社長]を選択しています。

| | | |
|------------|------------|------------|
| 社長 退室 | 専務 退室 | 常務 退室 |
| 総務部長 来客 | 経理部長 在室 | 営業部長 不在 |

在室 退室 外出 来客 不在
変更前に名前を選択してください。

ユーザ要望カスタマイズ S E 支援を行ない対応します。

出退状態「在室・退室・外出・来客・不在」の文字の変更



「在席・離席・会議・出張・退社」

D S S ランプの表示方法の変更



各状態を

消灯・赤点灯・緑点灯・赤遅点滅・赤速点滅・・・
に変更できます。

W e b ブラウザ表示のデザイン変更



| | | |
|------------------------------------|------|------|
| 社長 | 専務 | 常務 |
| 在室 | 退室 | 退室 |
| 総務部長 | 経理部長 | 営業部長 |
| 来客 | 在室 | 不在 |
| 在室 退室 外出 来客 不在 変更前に名前を選択してください。 | | |



ユーザ要望の
ボタンデザイン、配置、操作方法など
に変更できます。

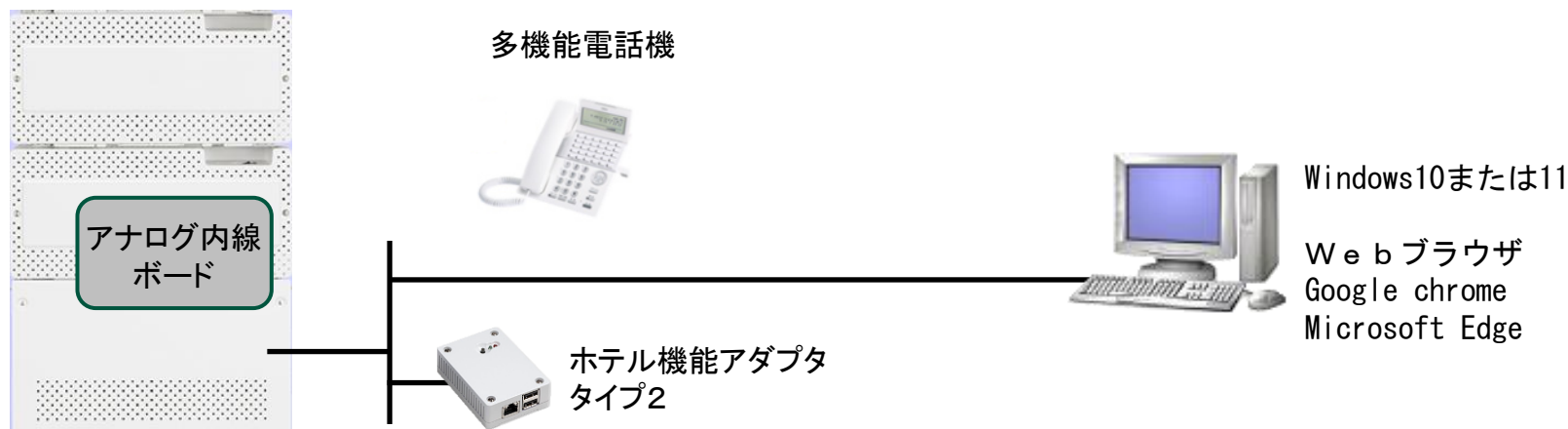
打ち合わせを行ない、お見積もりいたします。

機器構成

出退表示システムを利用するには「ホテル機能アダプタ・タイプ2」が必要です。

PBXにはアナログ内線ボードが必要です。

運用に合わせて「多機能電話機」、「PC(Webブラウザ利用)」が必要です。



提供時期

2024年7月1日予定
ホテル機能アダプタ・タイプ2
バージョン 4.20.009以降

提供価格

販売店にお尋ねください。
ユーザ要望対応はSE支援後
にお見積もりいたします。